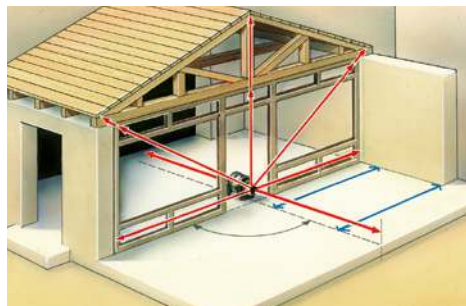
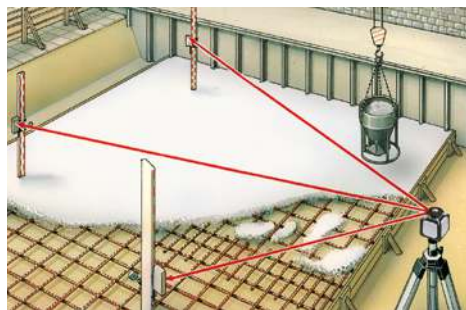
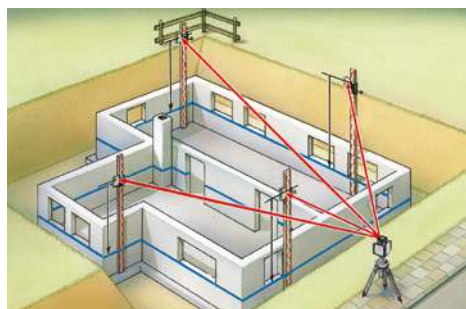


# Laserliner®

## Cubus 110 S



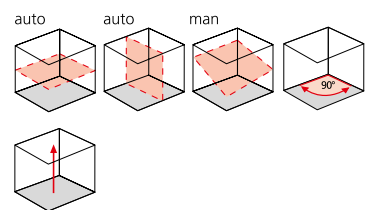
### Odporny, w pełni automatyczny laser rotacyjny



- Mocna obudowa **odporna na wodę i pył**
- **Sensor Automatic:** elektroniczne serwomotory kontrolowane przez stabilne temperaturowo czujniki automatycznie i bezbłędnie wypoziomują niwelator
- **ADS tilt:** funkcja, która zapobiegnie błędom pomiarowym podczas pomiarów precyzyjnych. Gdy niwelator przypadkowo się poruszy (potrącenie, instrumentu, podmuch wiatru), natychmiast to wykryje i uniemożliwi wykonywanie pomiarów.
- Dodatkowy, górny **laser referencyjny** wspomaga wyznaczanie pionów, np. przy ustawianiu ścianek działowych.
- Odbiornik lasera **SensoLite 110** zwiększa zasięg niwelatora do **100m**. Wyposażony jest w przedni wyświetlacz LCD, uchwyt do łat oraz mocne magnesy do mocowania go na metalowych elementach.
- Funkcja wyznaczania **nachylonych płaszczyzn** i spadków.
- Wszystkimi funkcjami niwelatora można **sterować zdalnie** przy pomocy pilota o zasięgu 40m
- Dołączany **uchwyt** pełni rolę stojaka, uchwytu ściennego i adaptera do statywów ze śrubą 5/8"
- **Transport Lock:** Blokada układu poziomującego ochroni go przed uszkodzeniami podczas transportu

#### DANE TECHNICZNE

<b>DOKŁADNOŚĆ</b>	± 1.5 mm / 10 m
<b>ZAKRES SAMOPOZIOMOWANIA</b>	± 4°
<b>UKŁAD POZIOMUJĄCY</b>	automatyczny poziom/pion, serwomotory
<b>ZASIĘG ODBIORNIKA LASERA</b>	<b>max. promień 100 m</b>
<b>TRYBY PRACY LASERA</b>	punktowy, skanowania, rotacyjny, z odbiornikiem
<b>DŁUGOŚĆ FALI LASERA</b>	635 nm
<b>KLASA LASERA</b>	2, < 1 mW
<b>ZASILANIE</b>	Akumulator NiMH, czas pracy około 14 godzin, czas ładowania około 3 godziny
<b>KLASA SZCZELNOŚCI</b>	Cubus IP 66, SensoLite 110 IP 56
<b>CIĘŻAR</b>	1.3 kg (wraz z uchwytem)
<b>WYMIARY</b> (szer. x wys. x gł.)	130 x 160 x 145 mm (wraz z uchwytem)



#### Cubus 110 S

- w komplecie transporter
- Uchwyt ścienny/statywowy/stojak
- Odbiornik lasera SensoLite 110
- Uchwyt uniwersalny do łat
- Pilot zdalnego sterowania
- Akumulator
- Zasilacz/ładowarka

**Wymiary opakowania** (szer. x wys. x gł.)  
370 x 270 x 270 mm



Niwelacja także w poziomym ustawieniu urządzenia

Odporny na wodę i pył - klasa szczelności IP66

Funkcja SensorAutomatic

ARTYKUŁ	NR ARTYKUŁU	KOD EAN	SZT. /OPAK.
Cubus 110 S	052.200A	4 021563 694761	1

