

Laserliner®

SuperLine-Laser 360° RX 40

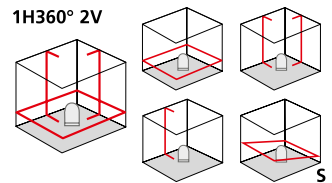


Automatyczny laser liniowo-krzyżowy
z laserem poziomym 360°, 2 liniami
pionowymi i funkcją spadków

DANETECHNICZNE


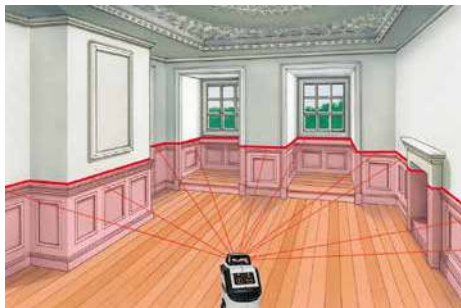
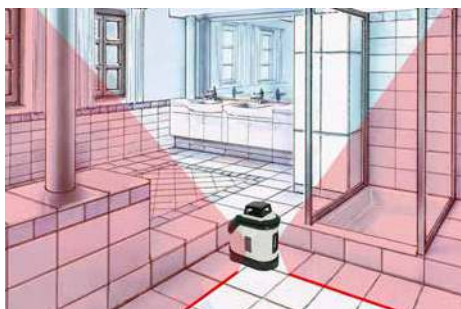
DOKŁADNOŚĆ ± 0,35 mm / m
ZAKRES SAMOPOZIOMOWANIA ± 3°
KOMPENSATOR automatyczny
ZASIĘG LASERA (zależnie od oświetlenia) 15 m
ZASIĘG LASERA Z ODBIORNIKIEM max. 40 m (odbiornik w zestawie)
DŁUGOŚĆ FALI LASERA 650nm
KLASA LASERA 2 / < 1mW
ZASILANIE baterie alkaliczne 4 x AA 1.5V (LR6)
CZAS PRACY około 10 godzin
TEMPERATURA PRACY 0°C ~ +40°C
TEMPERATURA PRZECHOWYWANIA -10°C ~ +70°C
WYMIARY (szer. x wys. x gł.) 70 x 125 x 110 mm
CIĘŻAR 620g (z bateriami)

1H360° 2V



SuperLine-Laser 360° RX 40
wraz z walizką transportową
+ Odbiornik lasera RangeXtender 40
+ Baterie

Wymiary opakowania (szer. x wys. x gł.)
340 x 275 x 85 mm



- **PowerBright-Laser:** Technologia stosowana w czerwonych laserach, zwiększająca wyrazistość linii laserowych.
- **Automatic Level:** Funkcja samopoziomowania niwelatora przy pomocy kompensatora
- **Laser poziomy** wyświetla ciągłą linię 360°, wyznaczając **płaszczyznę poziomą**, a przedni i boczny laser pionowy - **dwie pionowe linie** tworzące względem siebie kąt prosty.
- **RX-Ready:** Zintegrowany tryb pracy z odbiornikiem lasera. Odbiornik RangeXtender 40 wykrywa promień lasera z odległości 40m i umożliwia prowadzenie niwelacji tak w pomieszczeniach w niekorzystnym oświetleniu, jak i na zewnątrz.
- Linie lasera można **włączać i wyłączać osobno** wedle potrzeb
- **Out-Of-Level:** Funkcja wizualnie zasygnalizuje użytkownikowi, gdy niwelator znajdzie się poza zakresem samopoziomowania
- **Tryb wyznaczania spadków** pozwala na wyświetlenie laserowej prostej pochyłej
- **Transport Lock:** Blokada kompensatora ochroni go przed uszkodzeniami podczas transportu



Pionowe lasery prostopadłe względem siebie Dodatkowo: odbiornik lasera RX 40

ARTYKUŁ	NR ARTYKUŁU	KOD EAN	SZT. /OPAK.
SuperLine-Laser 360° RX 40	081.160A	4 021563 700875	5

